



Étude préalable à la réalisation d'équipements structurants pour
la vallée de la Drôme

Résultats des enquêtes Propositions de scénarios

Pierre-Olaf SCHUT

Pour le Syndicat Mixte de la Vallée de la Drôme
S.M.D.V.D.

SOMMAIRE

Introduction : la démarche	5
----------------------------	---

Les demandes d'équipements	7
----------------------------	---

Les souhaits de la population touristique	7
Les souhaits de la population scolaire	9
Les souhaits du public	11
Les souhaits des pratiquants engagés dans la vie associative	13

L'offre d'équipements	15
-----------------------	----

Les équipements existants	15
Les projets des associations	17
Les projets d'équipements en cours	18

Propositions	20
--------------	----

Les équipements souhaitables	20
Propositions de scénarios	23

Résultats détaillés des enquêtes	29
----------------------------------	----

Enquête auprès des OTSI	30
Enquête auprès des scolaires	34
Enquête auprès du grand public	38
Enquête auprès des associations	43
Entretiens avec des experts	46
Inventaire des équipements	50
Bibliographie	58

INTRODUCTION

Au terme du recueil des données, ce document présente **les principaux résultats de l'enquête** et les met en perspective pour **définir plusieurs scénarios possibles**. Les résultats détaillés des enquêtes sont disponibles à la fin du document.

Avant de présenter les résultats de l'enquête, il est utile de rappeler ici la démarche qui nous a guidé et qui permet d'exploiter utilement ces résultats pour construire les scénarios.

- L'analyse de la demande

Une partie de l'enquête est consacrée à l'analyse de **la demande de pratique sportive et culturelle** et plus particulièrement :

- l'enquête OTSI pour identifier les attentes de la population touristique ;
- l'enquête « grand public » pour connaître les besoins et envies de la population locale ;
- l'enquête « scolaires » pour connaître les besoins exprimés par les chefs d'établissements de l'enseignement secondaire ;
- l'enquête consacrée aux associations complète le dispositif puisque les associations représentent des groupes de personnes déjà investies dans des activités culturelles ou sportives.

- L'analyse de l'offre

L'analyse de l'offre est principalement fondée sur **les équipements disponibles sur le territoire** (inventaire quantitatif et appréciation qualitative des usagers) et les projets de développement à venir. Ces derniers concernent à la fois, les projets d'équipements et les projets de développement de services souhaités par les associations. La prise en compte de l'existant permet de relativiser les demandes compte tenu des équipements disponibles et ceux en projet.

- Synthèse des équipements souhaitables

Sur la base des équipements plébiscités par la population locale, nous nous proposons ici de présenter **une analyse synthétique pour déterminer la pertinence de chaque équipement** pour les différents publics envisagés dans cette étude. À cela se rajoutera les données apportées par l'inventaire des équipements et les avis des experts.

- Conception des scénarios

Les scénarios sont construits sur la base des équipements souhaitables. Ils sont enrichis au regard des possibilités de créer des concepts originaux répondant simultanément à plusieurs souhaits.

Ce cheminement guide notre réflexion et permet de mettre en exergue les résultats les plus pertinents pour juger de la légitimité de chaque projet et d'**une analyse avantages/inconvénients** de chacun d'entre eux au regard des éléments mis à jour par l'enquête et de notre connaissance des équipements doit servir d'**outil d'aide à la décision** pour les élus.

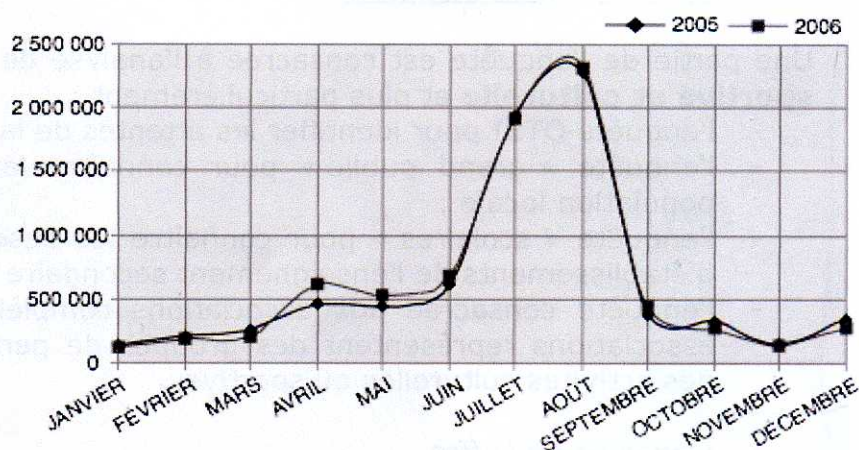
Une fréquentation potentielle importante...

... mais répartie sur une très courte période de l'année

Visiteurs des OTSI	Nombre
Crest	23 200
Livron	16 000
Saillans	10 200
Bourdeaux	9 500
Saoû	4688
Véore	3000
Loriol	2500
Grâne	666
Allex	636
Puy-St-M.	320
Mirmande	nr
TOTAL	70 710

Source : Rapport E. Hauwuy & J.-P. Monteils, SMDVD 2006

FRÉQUENTATION TOURISTIQUE GLOBALE EN 2006
(en nombre de nuitées)



Source : Chiffres Clés 2006, CDT Drôme

Des activités orientées vers la baignade, les visites et les promenades

Activités	Français		Etrangers		TOTAL	
	Effectif	Pourcentage	Effectif	Pourcentage	Effectif	Pourcentage
Baignade	337	19,8%	237	19,1%	574	19,5%
Visites musées/sites	292	17,1%	178	14,4%	470	16,0%
Promenade à pied	253	14,8%	193	15,6%	446	15,2%
Farniente	222	13,0%	141	11,4%	363	12,3%
Randonnée	206	12,1%	106	8,6%	312	10,6%
Voiture	41	2,4%	134	10,8%	175	5,9%
Bicyclette/vélo/VTT	106	6,2%	43	3,5%	149	5,1%
Autre	67	3,9%	40	3,2%	107	3,6%
Environnement	31	1,8%	62	5,0%	93	3,2%
Loisirs	74	4,3%	19	1,5%	93	3,2%
Gastronomie	37	2,2%	52	4,2%	89	3,0%
Equitation	18	1,1%	21	1,7%	39	1,3%
Pêche	20	1,2%	13	1,0%	33	1,1%
TOTAL	1704	100,0%	1239	100,0%	2943	100,0%

Source : Enquête clientèles vallée de la Drôme/Diois (été 2001), CDT Drôme (p. 17)

LES DEMANDES D'EQUIPEMENTS

1. Les souhaits de la population touristique

OBJECTIFS

- Définir la nature des demandes les plus fréquentes des touristes
- Identifier les points faibles de l'offre touristique locale
- Aboutir à des propositions d'équipements

METHODOLOGIE

L'enquête est basée sur des entretiens (direct ou téléphonique) menés auprès des 10 OTSI du territoire. Les résultats reprennent les éléments observés de manière récurrente dans les OTSI et excluent, compte tenu de l'objet de l'étude, les éléments relatifs aux services touristiques (documentation, programmation des spectacles culturels...).

RÉSULTATS

■ LES DEMANDES

Dans le domaine sportif :

- une très forte demande pour les itinéraires de promenade/ randonnée à pieds, en VTT, en vélo.
- une demande en direction des sites de baignades

Dans le domaine culturel :

- une demande par rapport aux manifestations culturelles
- une demande par rapport au patrimoine bâti
- une demande par rapport aux sites touristiques locaux

■ LES FAIBLESSES DE L'OFFRE

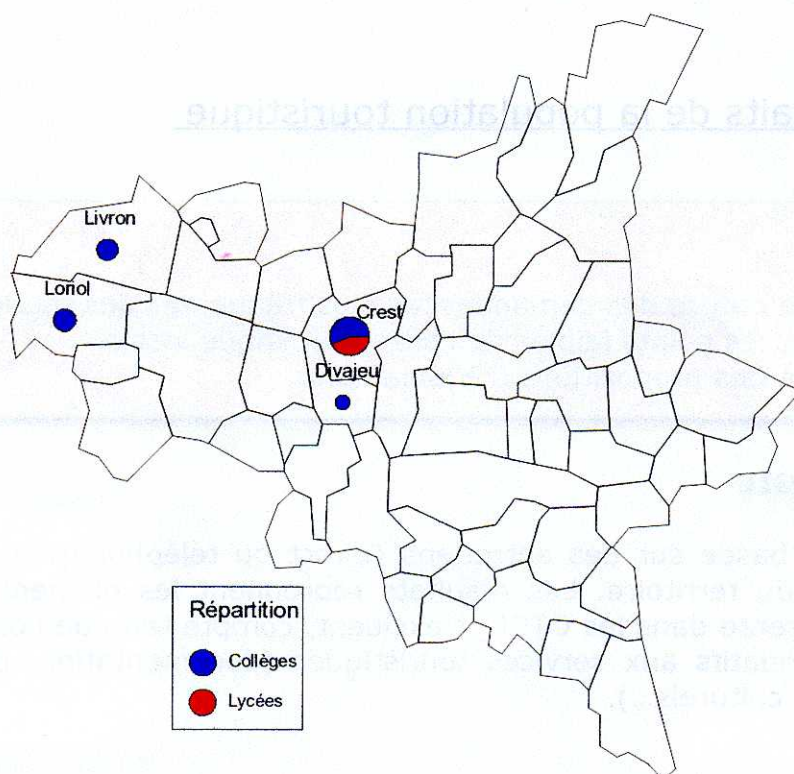
Principalement dans le domaine sportif :

- des problèmes notoires par rapport à **l'entretien et au balisage des chemins de randonnée,**
- **des insatisfactions liées à l'offre de sites de baignades** : difficultés d'accès à la rivière, manque de sites aménagés (base de loisirs).

SUGGESTIONS/CONCLUSION

- itinéraires de randonnée pédestre, VTT/voie verte (entretien/valorisation)
- lieux de baignade/base de loisirs

La population scolaire se concentre sur Crest et Loriol/Livron



Des besoins principalement orientés vers les salles multisports

Bassin de population	Etablissement	Effectif (06-07)	Heures d'EPS dispensées par semaine*	Vœux exprimés
Crest	Armorin	975	118	Stade, salles spécialisées, (tout équipement non disponible)
	Revesz-Long	528	81	En voie de réalisation.
	St-Louis	824	120	Salle multisports, piscine couverte
	Ecole agricole	140	10**	Salle multisports, piscine couverte, stade d'athlétisme
Livron/ Loriol	Cartier	388	49	Salle multisports
	Faucher	436	62	Structure d'escalade, parcours d'orientation

* Calcul théorique réalisé en fonction du nombre de classes et des volumes horaires définis par le ministère de l'éducation nationale pour chaque niveau d'enseignement.

** Evaluation à partir du témoignage du chef d'établissement compte tenu des modalités pédagogiques de la structure (enseignement en alternance).

2. Les établissements scolaires

(secondaire et supérieur)

OBJECTIFS

- Connaître les conditions matérielles de l'enseignement de l'EPS
- Chiffrer précisément le volume horaire nécessaire à cet enseignement
- Constater les besoins non satisfaits compte tenu de la dotation actuelle
- Identifier la demande par rapport aux activités culturelles et en déduire les besoins en équipements correspondants

METHODOLOGIE

L'enquête est basée sur des entretiens (téléphonique) menés auprès des 6 chefs d'établissements d'enseignement secondaire du territoire. Les résultats reprennent les éléments observés de manière récurrente.

Les résultats détaillés sont disponibles dans l'annexe .

RÉSULTATS

▪ LES DEMANDES

Les équipements culturels satisfont les établissements scolaires. La seule source d'insatisfaction est liée à l'offre de spectacles qui les oblige à se déplacer vers les salles valentinoises ou lyonnaises.

Dans le domaine sportif, tous **les chefs d'établissements souhaitent pouvoir accéder à de nouvelles installations** pour faire face à un manque réel (ou compléter) la dotation actuelle et permettre l'accès à certaines activités physiques. La demande est plus manifeste sur Crest, en dehors du collège Revesz-Long qui attend des réalisations très prochaines. **L'absence de bassin de natation à Crest** est aussi problématique compte tenu de l'insistance des programmes sur la nécessité d'apprendre à nager au collège.

▪ TRANSPORT

La question des transports est un problème récurrent. La nécessité d'utiliser des transports routiers nécessitent d'obtenir des subventions du Conseil Général. En plus du surcoût et de cette gestion plus complexe, le temps du transport impute la durée de l'enseignement d'autant. De ce fait, **il existe une forte préférence pour les équipements de proximité.**

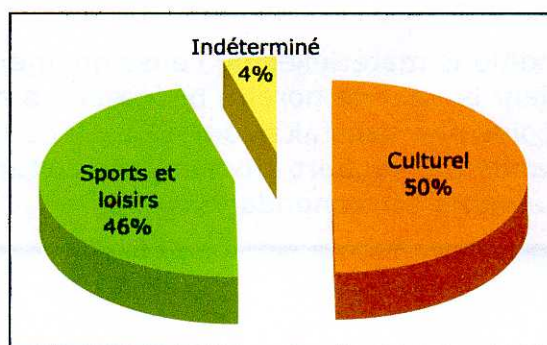
SUGGESTIONS/CONCLUSION

- salle multisports
- piscine couverte (à Crest)

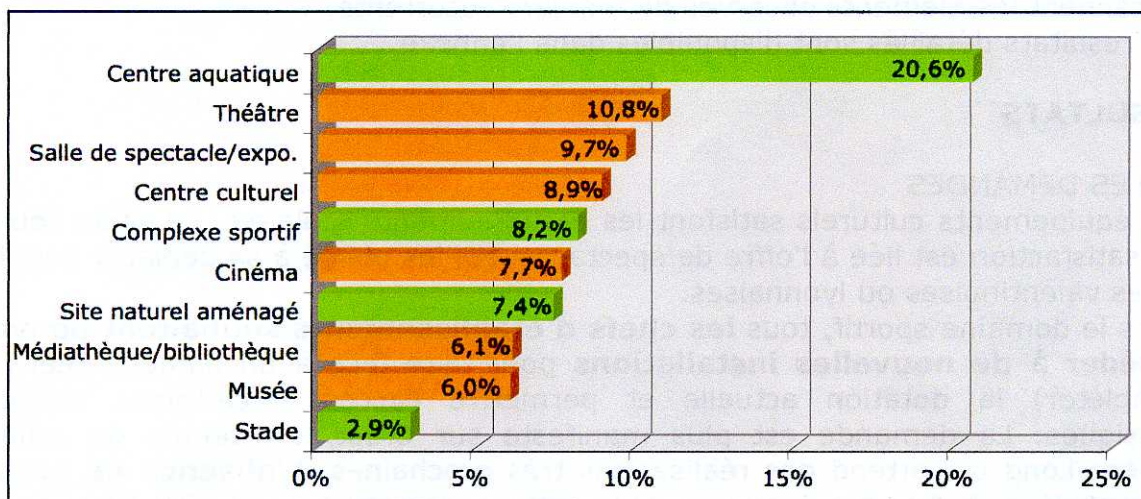
proximité
est
(10 minutes à pied)

Question 4 : Quel serait, pour vous, l'équipement idéal à édifier en priorité ?

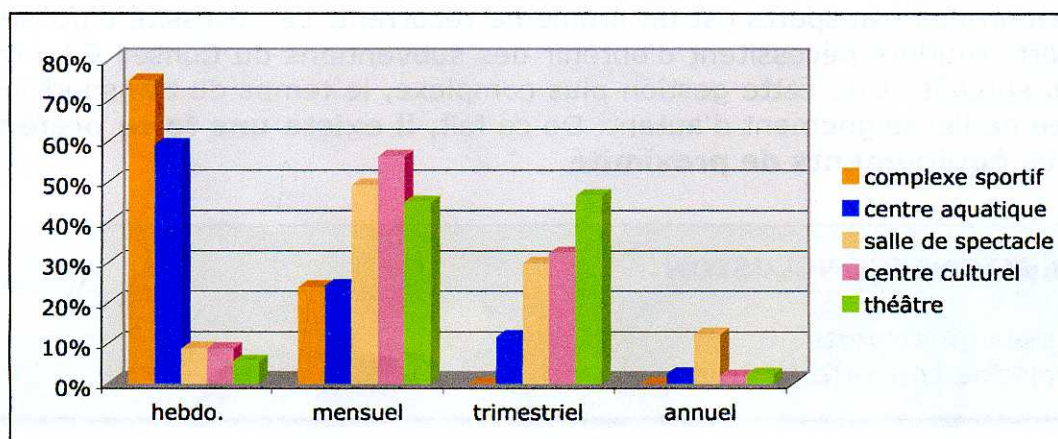
Une préférence pour les activités culturelles ?



Une convergence vers le centre aquatique



Question 5 : Pour quelle type de fréquentation ?



3. La population locale

OBJECTIFS

- Identifier les demandes de la population locale en termes d'équipements sportifs ou culturels
- Définir les types d'équipements souhaités
- Estimer la fréquentation attendue des équipements

METHODOLOGIE

Le questionnaire validé par le comité de pilotage a été administré suivant deux modalités :

- par l'intermédiaire d'un enquêteur par téléphone (1097 réponses) ;
- auto-administré, sur papier dans les mairies (16) ou sur une plateforme web (83).

La deuxième modalité a fait l'objet d'une campagne de communication (affichage, presse, radio) réussie. Au total, près de 1200 questionnaires sont exploités pour aboutir aux résultats suivants.

RESULTATS

Au regard des voix exprimées dans la question n°4, les résultats bruts laissent émerger, en tête des demandes manifestées :

1. le centre aquatique,
2. le théâtre,
3. la salle de spectacles/expositions,
4. le centre culturel,
5. le complexe sportif.

Le **centre aquatique arrive en première position** mais il faut tout de même remarquer que, globalement, **les équipements culturels sont plus demandés** que ceux à vocation sportive. La première place du centre aquatique peut être remise en cause dès lors que l'on envisage un équipement culturel polyvalent.

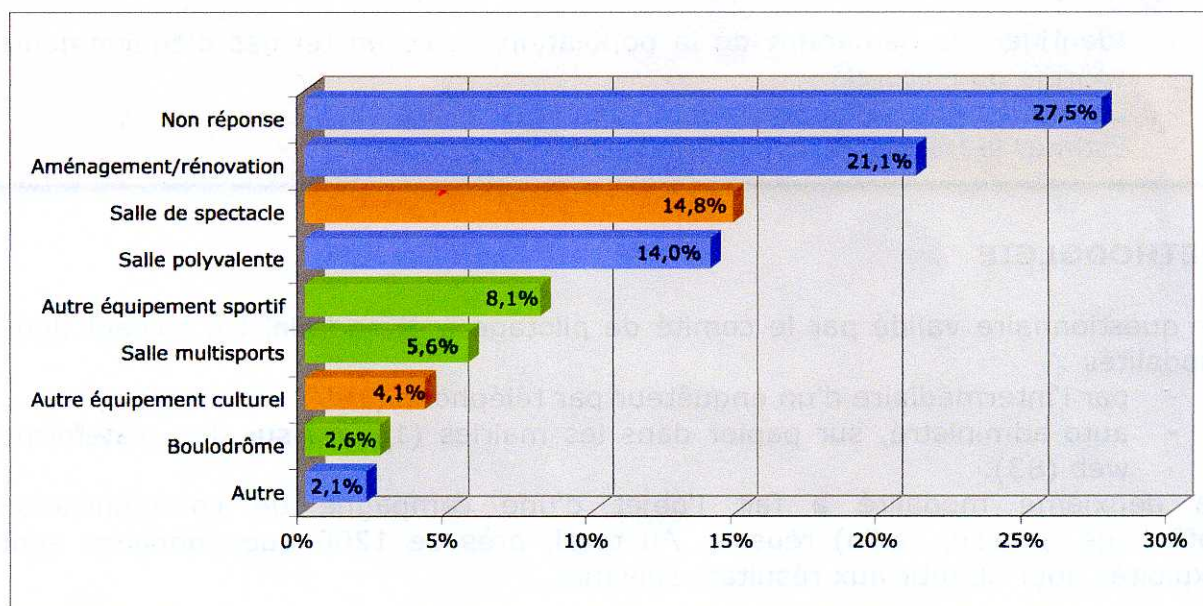
Néanmoins, il faut aussi prendre en compte la fréquentation probable des locaux pour estimer l'importance de son rôle social. Or, il apparaît très nettement que **les équipements sportifs sont fréquentés de manière hebdomadaire** tandis que les équipements culturels le sont plutôt de manière mensuelle, voire trimestrielle comme pour le théâtre.

SUGGESTIONS

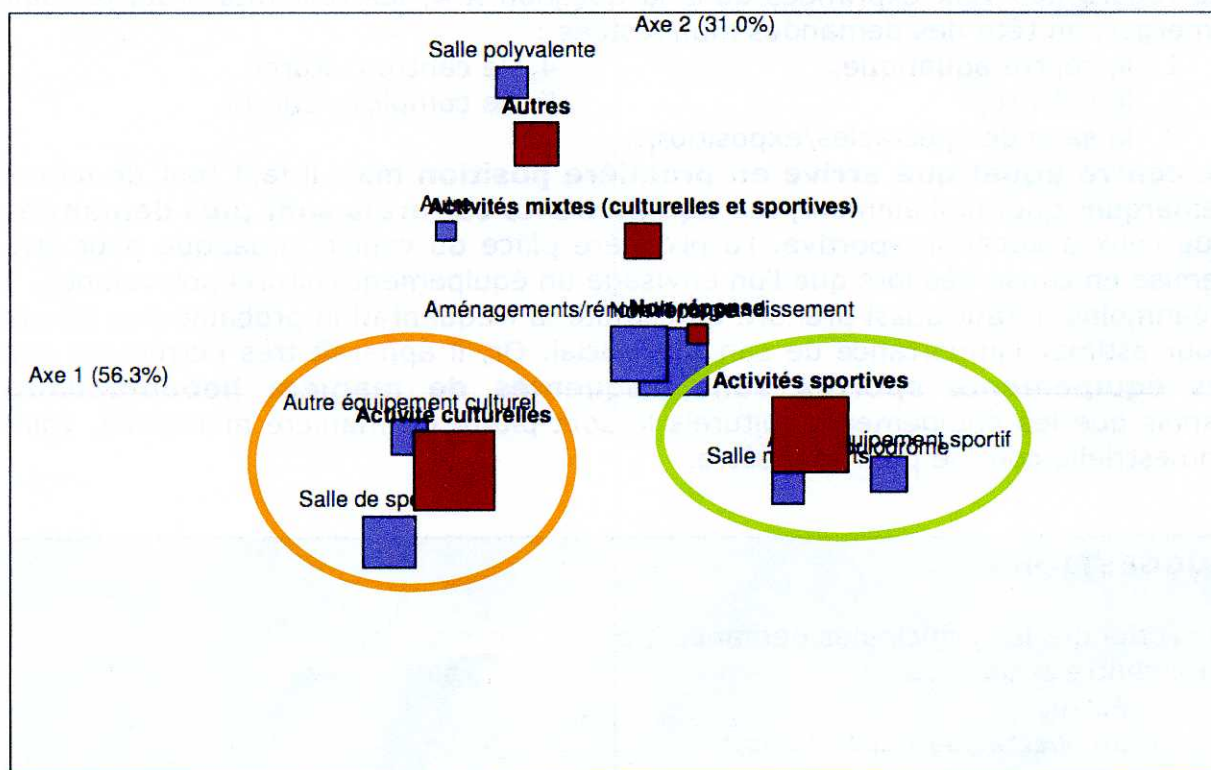
On retiendra les principales demandes, dans l'ordre suivant :

- un centre aquatique,
- un théâtre,
- salle de spectacles/expositions,
- un centre culturel,
- un complexe sportif.

Souhaits manifestés par les associations (après retraitement) rapportés à l'effectif représenté par chaque association



Chacun souhaite des équipements spécifiques à son activité



Analyse factorielle des correspondances entre :

- Quel type d'activités organise votre association ?
- Quel équipement souhaiteriez-vous ? (réponses après retraitement)

4. Les associations culturelles et sportives

OBJECTIFS

- Evaluer l'importance des besoins des personnes déjà impliquées dans une activité culturelle ou sportive
- Identifier la nature des demandes des présidents d'associations sportives et culturelles pour le développement de leurs activités

MÉTHODOLOGIE

L'enquête a été réalisée sur la base d'un questionnaire envoyé aux associations sportives et culturelles du territoire. Au total, 357 questionnaires ont été envoyés et 70 reçus (représentants 5841 adhérents), soit un taux de réponse de 22% (ne sont pas pris en compte les 36 questionnaires revenus du fait d'adresses erronées).

RÉSULTATS

Les résultats de l'enquête révèlent que **les associations sont relativement bien installées** puisque 28,6% n'ont pas manifesté de souhaits particuliers et 18,6% ont simplement souhaité des aménagements des locaux existants (la question de la satisfaction des équipements existants est traitée plus loin).

Le tri des demandes révèle d'abord que toutes **les associations souhaitent des équipements spécifiques en fonction de leurs activités** ce qui rend problématique la possibilité de satisfaire plusieurs associations.

Néanmoins, deux équipements semblent se démarquer : une salle de spectacle et une salle polyvalente. La première fait relativement consensus auprès des associations culturelles témoignant du manque dans ce domaine.

Les équipements sportifs représentent un nombre d'adhérents moins élevés. Ces derniers sont relativement nombreux à souhaiter une salle multisports tandis que des demandes isolées s'orientent vers des équipements spécialisés. On remarque assez logiquement que les demandes d'équipements spécifiques sont toujours marginales et seules les infrastructures qui ont une certaine polyvalence répondent aux besoins de plusieurs associations simultanément.

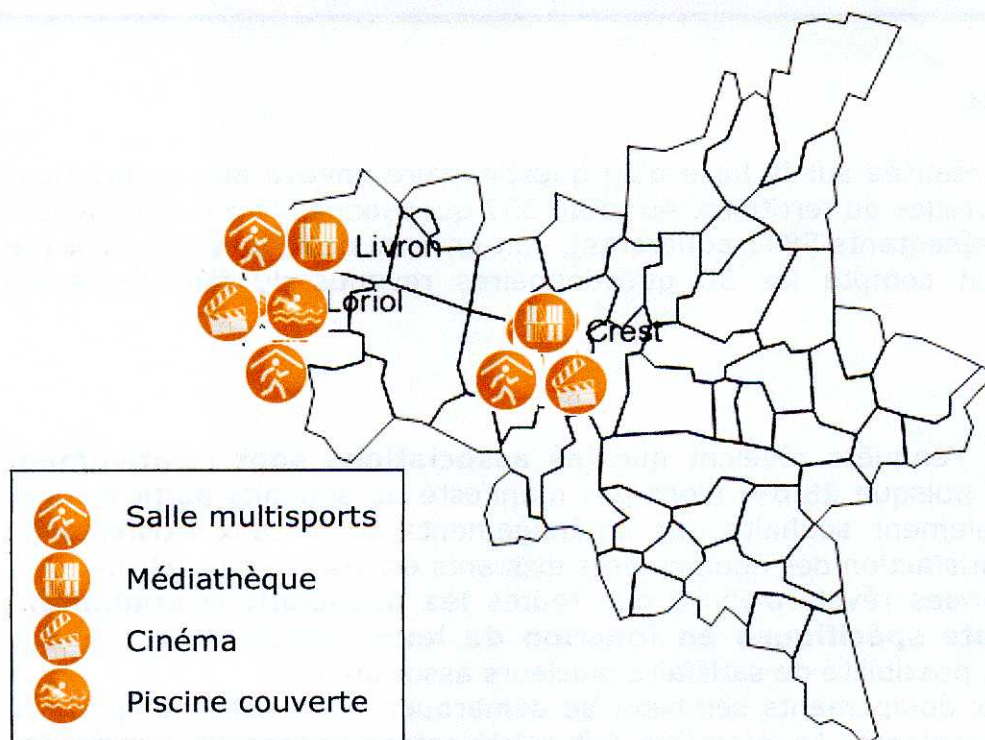
SUGGESTIONS

- Salle de spectacle
- Salle polyvalente
- Plusieurs petits équipements spécifiques

Moins de la moitié des communes disposent des équipements les plus courants

SPORTIF	Terrains de boules	45%	75%	Salles polyvalentes	CULTUREL
	Stades de football	35%	35%	Bibliothèques	
	Courts de tennis	27%			

Crest, Lorient et Livron regroupent la plupart des équipements structurants



De manière générale, on observe trois situations caractéristiques correspondant à trois niveaux de dotation en équipements étroitement corrélés avec la population de la commune :

	PETIT VILLAGE	VILLAGE	VILLE
Population	<500h.	500<n<5000	>5000 h.
Dotation en équipements culturels	Salle communale	Salle polyvalente Bibliothèque	Idem + cinéma, médiathèque
Dotation en équipements sportifs	Nulle, éventuellement un terrain de boules	Stade Terrain de boules Tennis	Idem + gymnase, piscine
Vie associative	-	+	+++
Communes dans cette situation	33	15	3